


障がい者支援施設

光 生 園



であい・ふれあい・ささえあい・共にあゆむ



社会福祉法人 舟和会



全館ごあんない

3F

Cユニット「月山」
Dユニット「小国川」
家族会室
リハビリテーション室
談話室



2F

Aユニット「つばさ」
Bユニット「女神」
コミュニティルーム
ボランティアルーム
ナースステーション
公衆電話



1F

ふれあいホール
相談室
事務室
理事長・施設長室
会議室
調理室

【概要】

規模：定員 100名 長期入所
10名 ショート等
構造：RC造 3階建て
敷地面積：18.906㎡
床面積：6378.04㎡ ピロティー除く
6992.36㎡ ピロティー含む
無散水消雪設備設置
(玄関前駐車場等 1,750㎡)
事業期間
平成24年度～平成28年度
平成28年3月1日完成 (一部外構除く)

居室：110室 (1人あたり8畳間)
2人部屋 24 (パーテーション仕切個室可)
1人部屋 62 (トイレ付き4部屋)
(防音仕様8部屋)
※全室ナノイー装置設置 (におい・ウィルス対策)
園内フロア：医務室・浴室 (2カ所)・訓練室・厨房・食堂
創作室・ミニパブリックスペース・家族室
会議室・相談室・事務室・仏間
理美容コーナー・防災倉庫
洗濯乾燥室・避難用らせんスロープ
多目的ふれあいホール (福祉避難所)・太陽光発電
ドクターヘリランデブーポイント等



玄関ホール




リハビリテーション室



居室




居室(トイレ付)




浴室(2F・3F)



特殊浴槽(中間浴)



食事ホール



ふれあいホール

生活介護事業

入所支援と一体的利用で、常に介護を必要とする人に日中、食事・入浴・排泄等の介護や日常生活上の支援を行います。また、創作的活動等の機会の提供や身体能力、日常生活能力の維持・向上を目的として必要な介護等を実施します。理学療法士・作業療法士による専門的なりハビリを実施し、身体機能の回復を図っています。

施設入所支援事業

生活介護の対象者に対し、日中活動と合わせて、夜間等における食事・排泄の介助等を提供することを目的として、障がい者支援施設において必要な介護支援等を行います。また、看護師の24時間勤務により、安心・安全な入所支援をおこなっています。

※日中のご利用（生活介護事業）と、夜間のご利用（施設入所支援）は、一体的な組み合わせとして提供されるものではありません。利用者が、市町村等に相談をし、日中と夜間のサービスをそれぞれ別の事業所にて利用されることも可能です。

短期入所支援事業

居宅において介護を行う方が、冠婚葬祭や家族の病気・介護疲れ・農繁期や旅行などで一時的に介護ができなくなったとき等、短期間のご利用を提供します。送迎・食事・排泄・入浴等のほか、ご利用者の希望を取り入れ、折々の行事と余暇活動、そして社会活動を積極的に行い、地域や家庭との結びつきを大切にします。

相談支援事業

在宅利用者及びご家族からのご相談に誠意を持って応じ、可能な限り支援を行うように努めます。地域において自立した社会生活を送るための指導・相談を行います。

◆ご利用の申込み◆

・各障がい者福祉サービスをご希望される方は、住所地の市町村福祉窓口までご相談ください。



障がい者支援施設 光生園

〒999-4601 山形県最上郡舟形町舟形4733番地
TEL 0233-32-2770 FAX 0233-32-2797